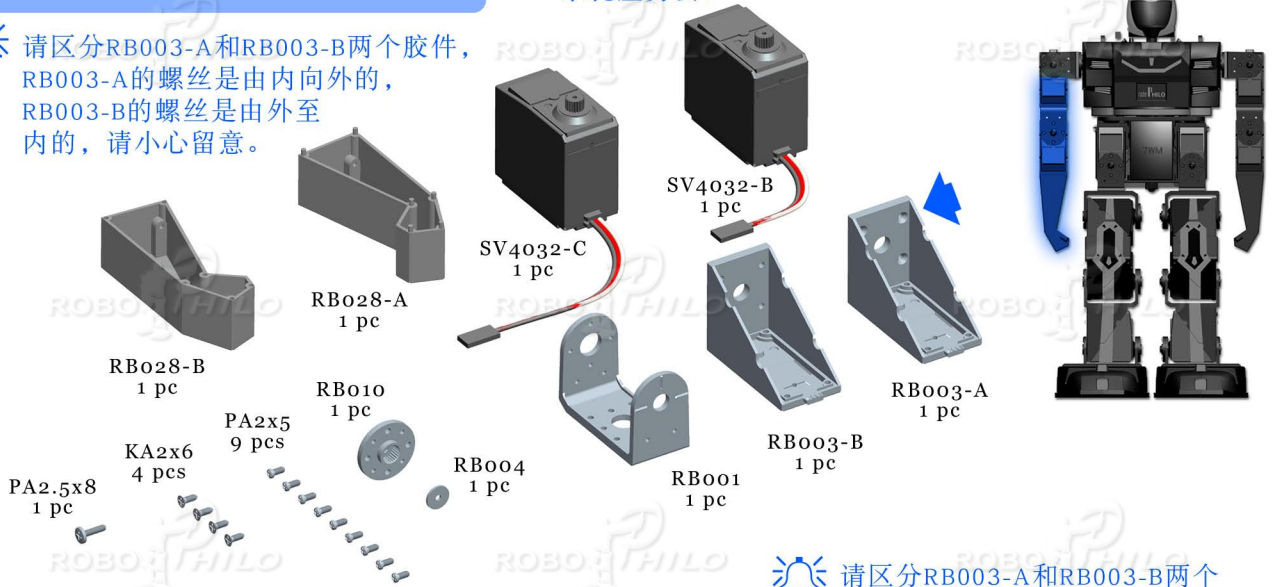


组装超智机甲的右手臂

超智机甲右手臂的装配部件

请区分RB003-A和RB003-B两个胶件，RB003-A的螺丝是由内向外的，RB003-B的螺丝是由外至内的，请小心留意。

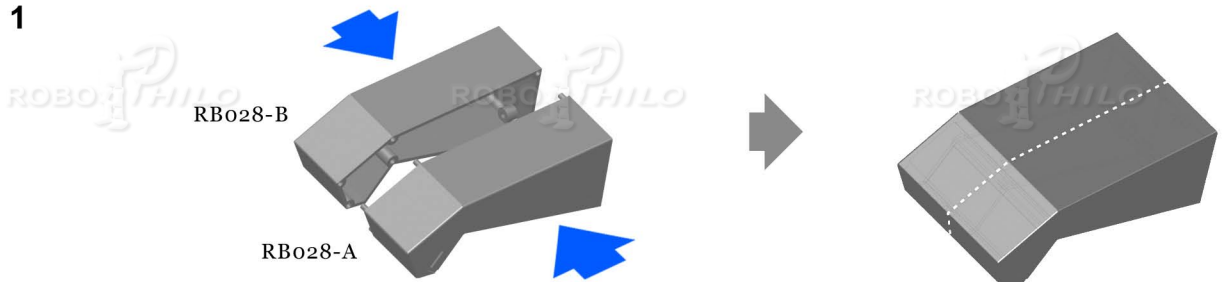
将SV4032-C和SV4032-B这两个舵机的承托座剪去。



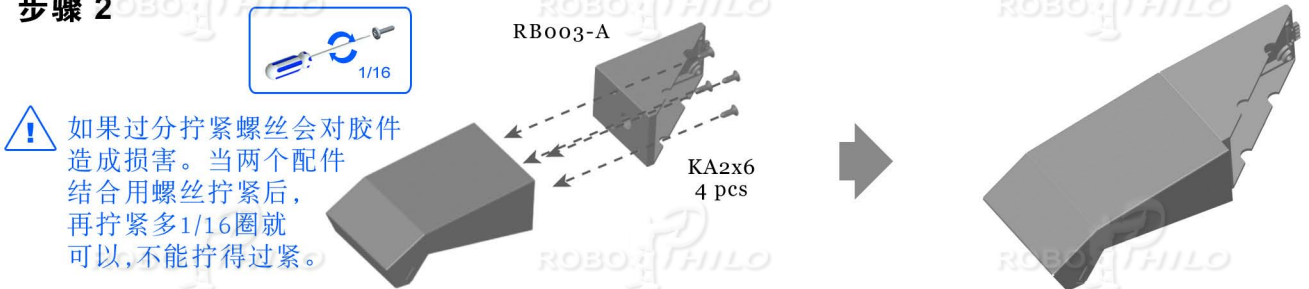
装配右手臂

请区分RB003-A和RB003-B两个胶件，RB003-A的螺丝是由内向外的，RB003-B的螺丝是由外至内的，请小心留意。

步骤 1



步骤 2



步骤 3 除去SV4032-B和SV4032-C的背部的盖子。

保留全部PM2x27型号的螺丝在下一步骤时使用。

