





在开始之前，请细读这用户指南及保留它作日后参考。



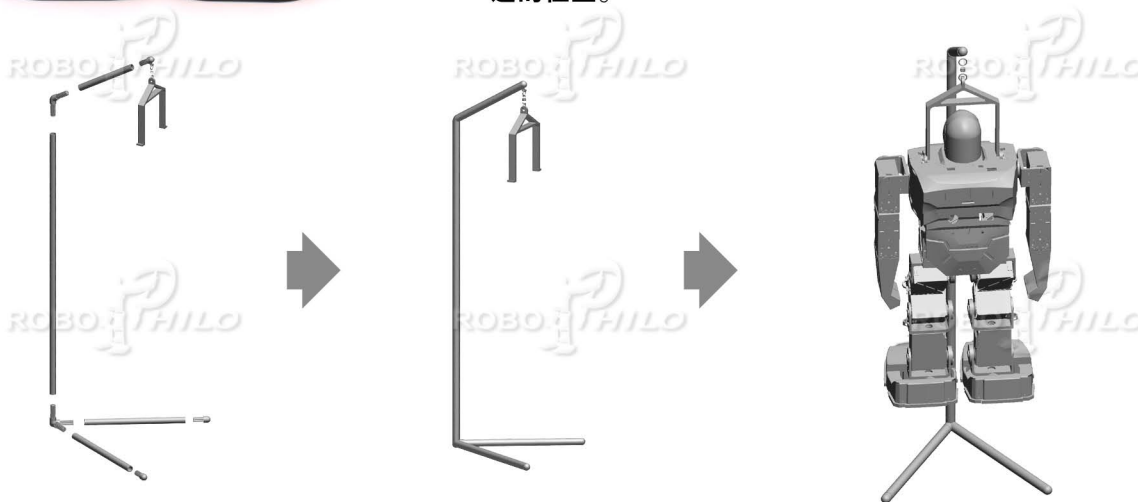
这个产品已经附带安全设计，不过任何电子产品，如果使用不当，会引起火灾的危险、触电或对身体造成伤害，请按下面指示正确地使用。

- 遵守所有的警告字句 ，预防措施  和指示。
- 定期检查组合电池有否损坏。
- 停止使用，当超智机甲出现不正常运作、异常的声音、出现异味和发热，请立即拔掉充电器插头和电池的连接头。

**超智机甲完全操作需要的条款。**

- 红外线遥控器需用2pcs AAA型号电池。
- 电脑需备置(微软公司Windows XP, RS232 连接埠)来编辑动作指令
- 硅胶油 (作为橡胶O型橡皮圈的润滑剂)
- 超能胶

如果你的超智机甲是装配成品，你可以跟随下面的程序迅速的检查。



■ 将超智机甲挂在装配支架上。

■ 轻按支架上的挂扣，扣在超智机甲两肩的挂扣孔内。

Designed in USA



www.robophilo.com

超智机甲不是儿童玩具。

● 紧记安全至上，常备用户指南以作快速参考。

\* 如中英文本有所歧异，概以英文本为准。



此产品只适合15岁或以上人士使用。请将超智机甲和它的配件远离儿童。需要监督无经验用户。